

Manuale d'uso per l'operatore sanitario

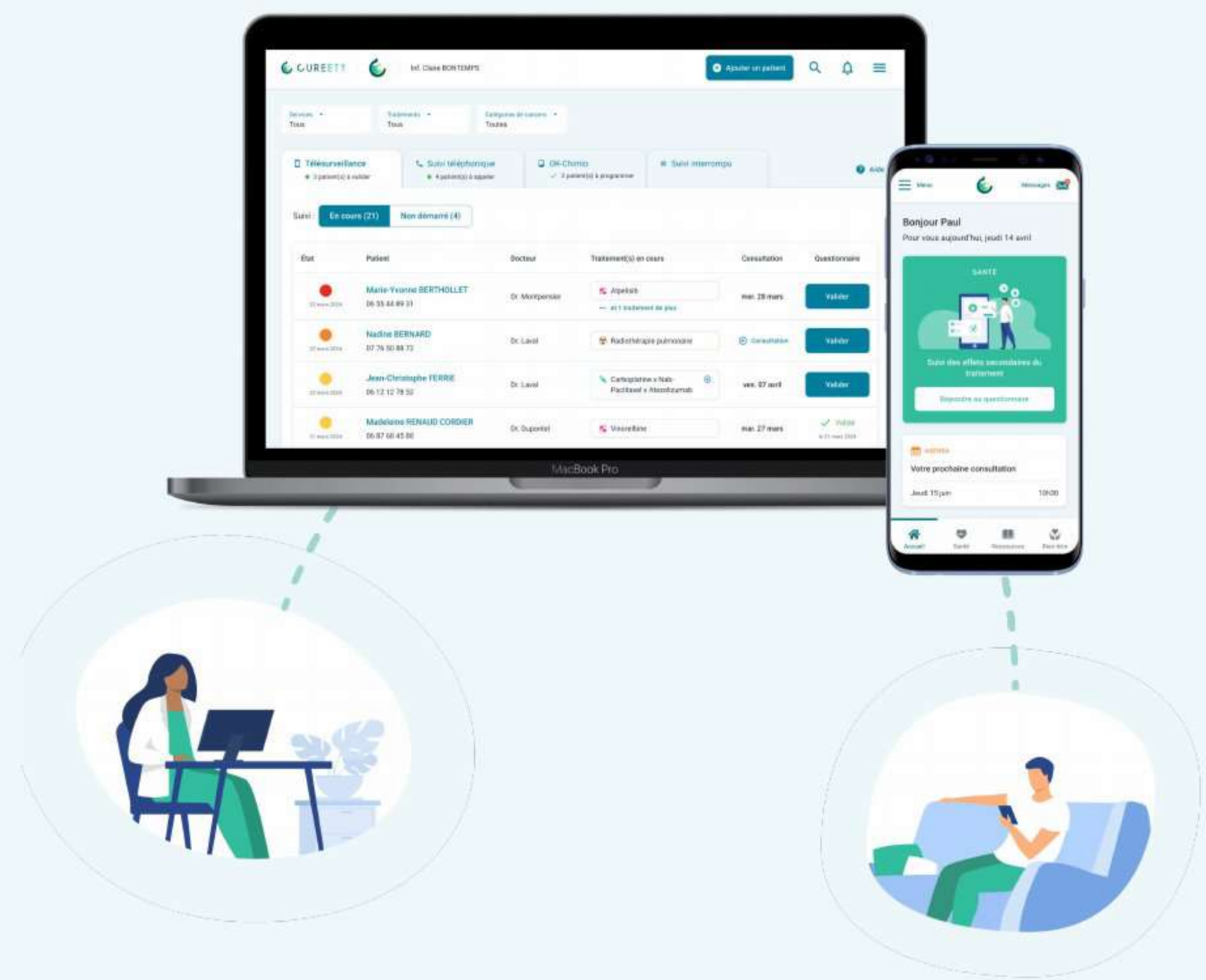
La piattaforma Cureety consente di accedere al dispositivo medico Cureety TechCare.

I professionisti sanitari possono accedervi direttamente tramite un browser web.

Cureety TechCare è un dispositivo medico di Classe I.

Questo manuale d'uso è destinato esclusivamente agli operatori sanitari che utilizzano Cureety TechCare.






Indice

1. Informazioni generali	3
2. Benefici clinici	6
3. Prestazioni dell'algoritmo	9
4. Attivazione dell'account sanitario	12
5. Inclusione di un paziente	17
6. Il pannello di controllo	26
7. Il profilo paziente	36
8. Password dimenticata	43
9. Indisponibilità e supporto tecnico	47
10. Gestione dei dati	52

1

Informazioni generali



Informazioni sulla sicurezza

Destinazione d'uso

Cureety TechCare è un'applicazione software destinata a calcolare una classificazione clinica indicativa dello stato clinico dei pazienti oncologici, sulla base dei sintomi e degli eventi avversi riportati dai pazienti stessi.

Il software supporta i professionisti sanitari nell'identificazione precoce degli eventi avversi, segnalando i pazienti che possono essere a rischio e che necessitano di una valutazione supplementare.

Il dispositivo consente il monitoraggio domiciliare dei pazienti come complemento alle visite in presenza, sia nell'ambito della pratica clinica standard sia negli studi clinici.

I pazienti possono auto-monitorarsi consultando messaggi informativi relativi al proprio stato clinico.

Controindicazioni

Considerato il tipo di dispositivo e le implicazioni mediche del suo utilizzo, il dispositivo non deve essere utilizzato da pazienti di età inferiore ai 18 anni (in questo caso, il dispositivo può essere utilizzato da un assistente o da un tutore legale, ad esempio un genitore).

Inoltre, l'uso dell'applicazione implica una conoscenza di base e un'autonomia sufficiente per utilizzare gli strumenti digitali. Tuttavia, per il follow-up dei pazienti la cui autonomia è insufficiente per utilizzare gli strumenti digitali ma sufficiente per rispondere alle domande per telefono, il dispositivo può essere utilizzato al posto del paziente da un operatore sanitario che legge le domande per telefono.

Sicurezza

- Verificate che la vostra connessione sia sicura prima di utilizzare il dispositivo medico.
- Se non utilizzate il vostro computer personale, assicuratevi di disconnettervi dopo aver utilizzato Cureety TechCare.
- Scegli una password complessa (secondo i criteri indicati nell'interfaccia, vedi pag. 15).
- Non condividete il vostro indirizzo email e la vostra password di accesso al dispositivo medico.

Precauzioni d'uso

- Il dispositivo non è destinato ad essere utilizzato come strumento diagnostico, non sostituisce le pratiche mediche esistenti e non si sostituisce né alle consultazioni regolari né a un sistema convenzionale di gestione delle emergenze mediche nel contesto del trattamento del paziente.
- I professionisti sanitari devono verificare che le domande, i questionari e le soglie di classificazione fornite siano adeguati alla loro pratica e alla condizione clinica del paziente. Possono richiedere la modifica di questi parametri per adattarli al paziente e alla propria pratica.
- I professionisti sanitari devono essere formati prima di utilizzare il dispositivo.
- Per monitorare i segni clinici e gli eventuali eventi avversi, i professionisti devono consultare sia le notifiche che la dashboard. In caso di peggioramento delle condizioni di salute del paziente, è necessario il parere del medico referente.
- Il dispositivo deve essere utilizzato con uno dei seguenti browser: Google Chrome, Firefox, Safari ed Edge. Non deve essere utilizzato con Internet Explorer o con qualsiasi altro browser, anche se installato di default sul proprio smartphone, tablet o computer.
- Il dispositivo potrebbe essere temporaneamente non disponibile durante le attività di manutenzione.
- Per utilizzare il dispositivo è necessaria una connessione a Internet.
- I browser devono essere aggiornati.
- Qualsiasi incidente grave verificatosi in relazione all'uso del dispositivo Cureety TechCare deve essere segnalato a Cureety e alle autorità competenti del proprio Paese.

Informazioni generali

Condizione medica

Il dispositivo è destinato al monitoraggio delle condizioni cliniche dei pazienti affetti da tumore, compresi i segni clinici e gli eventuali eventi avversi, sia quelli dovuti alla malattia stessa sia quelli legati alle terapie prescritte dal medico curante, incluse, a titolo esemplificativo ma non esaustivo, tutte le terapie sistemiche (per via iniettiva o orale), la radioterapia, le terapie con cellule staminali e gli interventi chirurgici.

Utenti destinati

La soluzione è destinata a tre tipi di utenti:

- I professionisti sanitari che desiderano monitorare lo stato clinico del paziente ed effettuare una sorveglianza medica a distanza dei segni clinici e degli eventi avversi, in aggiunta alle visite in presenza:
 - Uomini e donne di 18 anni o più
 - Medico, infermiere/infermiera, Clinical Research Associate, altri professionisti sanitari legalmente autorizzati
- I pazienti oncologici:
 - Uomini e donne di 18 anni o più
 - Persone per cui i medici hanno raccomandato il monitoraggio a distanza dei segni clinici e degli eventi avversi
- I caregiver dei pazienti oncologici:
 - Uomini e donne di 18 anni o più
 - Persone con il diritto legale di rispondere alle domande mediche per conto del paziente: genitore, tutore legale, persona autorizzata dal paziente

I professionisti sanitari e i pazienti dispongono di un account che consente loro di accedere alla piattaforma e al dispositivo medico Cureety TechCare in base al proprio profilo, tramite le interfacce web e mobile.

Gli account dei pazienti sono creati dai professionisti sanitari. I pazienti o i loro caregiver autorizzati attivano l'account del paziente per poter accedere a Cureety TechCare.

Requisiti

L'accesso all'applicazione Cureety richiede l'utilizzo di un computer con sistema operativo Windows o macOS, un browser web (Chrome, Safari, Firefox, Edge) e una connessione a internet. Il suo utilizzo non richiede procedure di manutenzione specifiche, se non l'aggiornamento regolare del sistema operativo e del browser web.

Limitazioni

- Il risultato della classificazione clinica del paziente è disponibile solo quando il professionista sanitario consulta la sua dashboard durante l'esercizio delle sue funzioni.
- Il dispositivo non è destinato a essere utilizzato come sistema di allarme per casi di emergenza.
- Il dispositivo medico Cureety TechCare si limita alla compilazione del questionario e alla visualizzazione del risultato calcolato, sia sull'interfaccia paziente che su quella del professionista sanitario.
- Le versioni minime richieste per utilizzare Cureety su un browser web sono le seguenti:
 - Chrome: versione 96 o superiore
 - Edge: versione 96 o superiore
 - Safari: versioni 16.6 e 17.0
 - Firefox: versione 99 o superiore
- In caso di impossibilità di accesso alla piattaforma Cureety, contatta l'assistenza tecnica Cureety (vedi pag. 51).
- Il tempo massimo di interruzione del servizio per qualsiasi attività sull'applicazione deve essere di 4 ore, 4 volte all'anno.

2

Benefici clinici



Benefici di Cureety



Trasmettere in dettaglio i sintomi e gli eventi avversi dichiarati da remoto dal paziente

I sintomi e i potenziali eventi indesiderati dei pazienti sono raccolti a distanza e trasmessi al personale sanitario.



Facilitare l'interpretazione dello stato di salute del paziente per garantire un monitoraggio medico a distanza

L'interpretazione facilitata dei sintomi e dei possibili eventi indesiderati del paziente consente ai professionisti sanitari di effettuare un monitoraggio medico a distanza, a complemento delle consulenze fisiche.



Allertare in caso di aggravamento dei sintomi e/o dello stato clinico

Il team di assistenza viene allertato in caso di aggravamento dei sintomi e/o dello stato clinico, consentendo così di prendere le decisioni mediche appropriate (consultazione del paziente, ospedalizzazione, modifica del trattamento, ecc.).

Benefici clinici di Cureety



Riduzione del numero di chiamate telefoniche del 70% ⁽¹⁾



Riduzione della durata delle chiamate telefoniche del 50% ⁽¹⁾



Miglioramento della qualità delle cure osservato dal 75% degli infermieri ⁽¹⁾

(1) Dati provenienti dallo studio MINERVA

<https://www.cureety.com/wp-content/uploads/2024/07/MASCCAFSOS-Benefices-organisationnels.pdf>

MINERVA è uno studio prospettico, randomizzato, in aperto, monocentrico e interventistico. Lo scopo di questo studio è valutare il beneficio dell'aggiunta della soluzione Cureety alle cure standard, rispetto alle sole cure standard (SOC), per il monitoraggio dei pazienti oncologici sottoposti a trattamenti orali o endovenosi. Lo studio si concentra in particolare sui benefici del monitoraggio a distanza in termini organizzativi per gli operatori sanitari. Allo studio sono stati arruolati 80 pazienti.

3

Prestazioni dell' algoritmo



Funzionamento del Dispositivo Medico

Gli eventi avversi (EA) della letteratura sono associati a un punteggio stabilito sulla base delle classificazioni CTCAE. **Questo punteggio può essere influenzato dall'associazione di più EA e/o dal trattamento oncologico somministrato al paziente.**

La somma dei punteggi degli EA dichiarati dal paziente nel suo questionario determina la sua classificazione clinica, suddivisa in quattro stati.

Corretto

Nessuna azione è richiesta riguardo agli eventi avversi valutati. La situazione potrebbe richiedere una rivalutazione se il paziente fornisce informazioni aggiuntive.

Il messaggio al paziente spiega che gli eventi avversi riportati sono comuni considerando la loro malattia e il trattamento.

Fragile

Gli eventi avversi riportati devono essere discussi durante la prossima consultazione se persistono, ma non è richiesta alcuna azione immediata. La situazione potrebbe richiedere una rivalutazione se il paziente fornisce informazioni aggiuntive.

Il messaggio al paziente specifica che gli eventi avversi riportati sono frequenti e non urgenti, ma potrebbero richiedere un'attenzione particolare.

Vulnerabile

Gli eventi avversi devono essere valutati più precisamente, almeno per telefono, senza attendere la consultazione programmata.

Il messaggio al paziente raccomanda di contattare il proprio team di cura in modo non urgente e, in caso di difficoltà a raggiungerlo, di consultare il proprio medico curante o il farmacista per un primo parere.

Critico

Il paziente deve essere contattato il prima possibile per valutare la necessità di un follow-up in presenza. Se il team medico non è disponibile, il paziente deve essere invitato a contattare i servizi di emergenza.

Il messaggio al paziente raccomanda di contattare urgentemente il proprio team di cura o di chiamare i servizi di emergenza al di fuori dell'orario di apertura dell'ospedale.

Prestazioni dell' algoritmo di Cureety

Sensibilità e specificità

Per validare le prestazioni del nostro algoritmo, abbiamo confrontato le classificazioni fornite da medici esperti, in cieco, con i risultati dell'algoritmo.

Questo approccio rivela una specificità del 94,4% e una sensibilità del 95,8% per le classificazioni "critiche", e del 78,3% per le classificazioni "da monitorare" e "critiche".

Ciò significa che il nostro dispositivo medico consente di identificare con precisione le situazioni che richiedono attenzione medica, generando al contempo molto pochi falsi allarmi.

Dati provenienti dallo studio POSITEA-VA

https://doi.org/10.1200/JCO.2023.41.16_suppl.1605

POSITEA-VA è uno studio osservazionale retrospettivo sul database CUREETY basato su 400 questionari compilati da pazienti trattati per tumore e seguiti su CUREETY tra il 1° ottobre 2019 e il 30 settembre 2022.

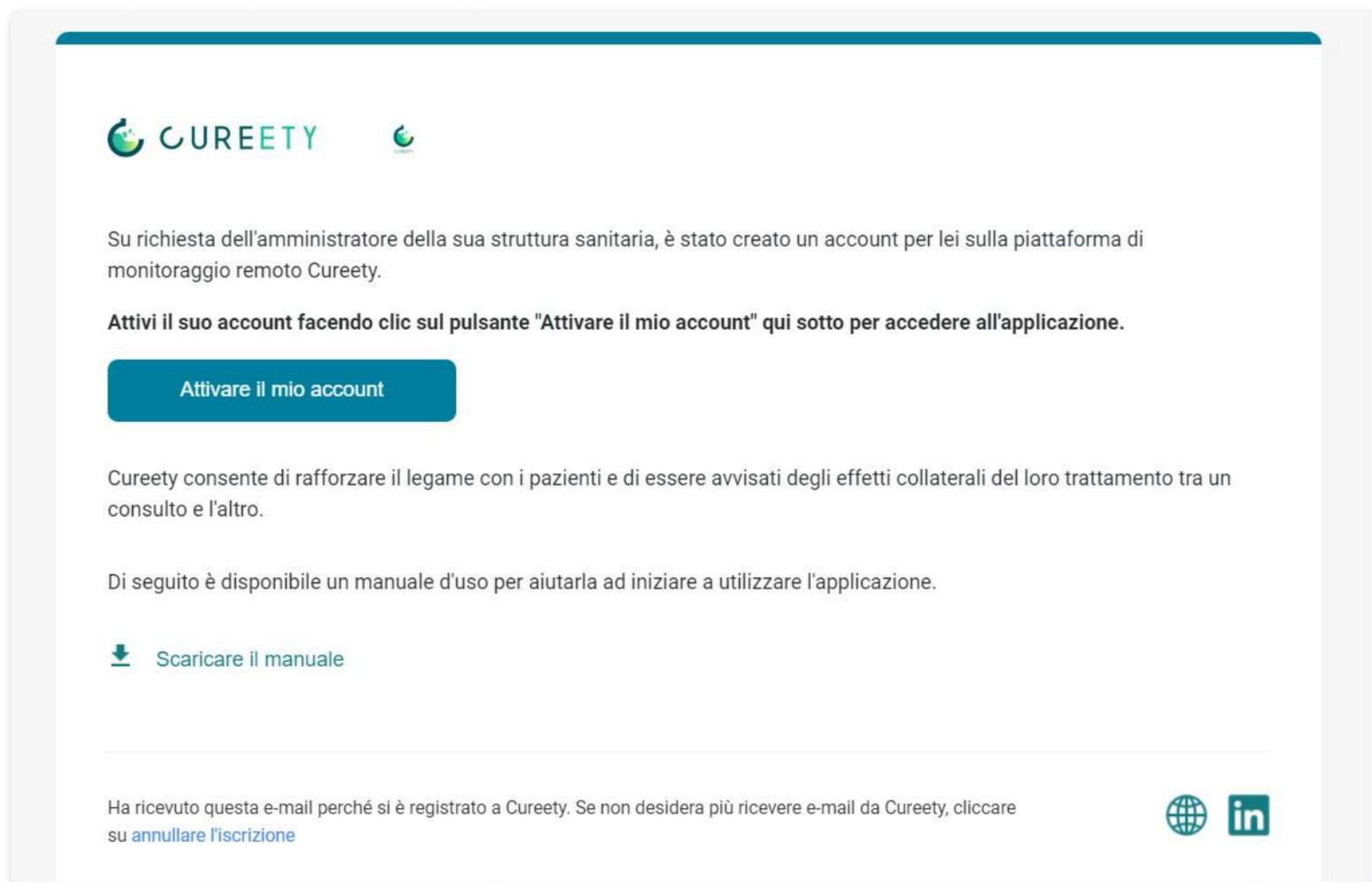


4

Attivazione dell'account sanitario



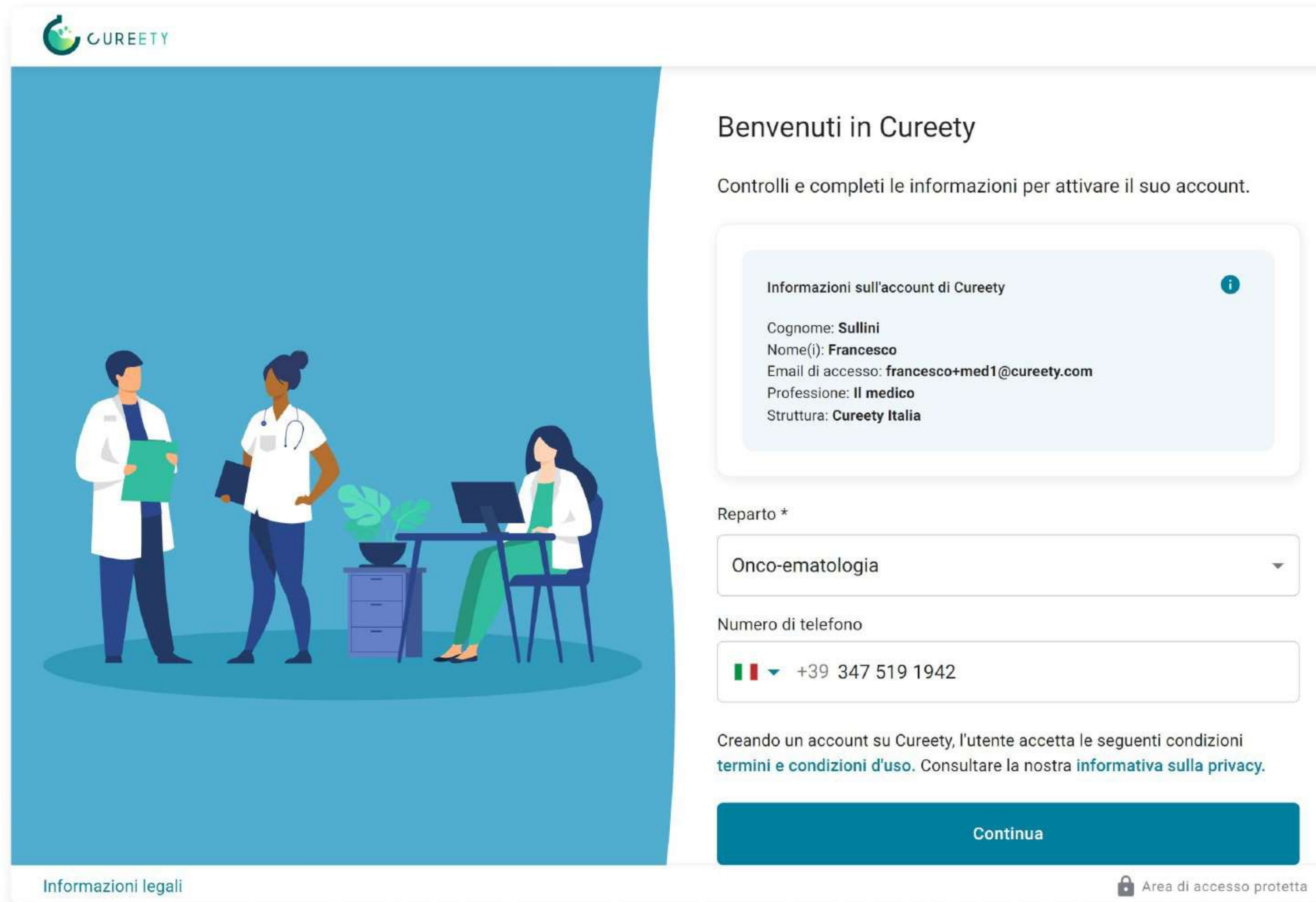
Email di attivazione dell'account



Un amministratore Cureety o un amministratore della vostra struttura sanitaria creerà un account sulla piattaforma. Riceverete quindi un'email per attivare il vostro account.

Cliccate sul tasto "Attivare il mio account" per accedere al processo di attivazione.

Processo di attivazione dell'account



CUREETY

Benvenuti in Cureety

Controlli e completi le informazioni per attivare il suo account.

Informazioni sull'account di Cureety i

Cognome: **Sullini**
Nome(i): **Francesco**
Email di accesso: **francesco+med1@cureety.com**
Professione: **Il medico**
Struttura: **Cureety Italia**

Reparto *

Onco-ematologia

Numero di telefono

🇮🇹 +39 347 519 1942

Creando un account su Cureety, l'utente accetta le seguenti condizioni [termini e condizioni d'uso](#). Consultare la nostra [informativa sulla privacy](#).

Continua

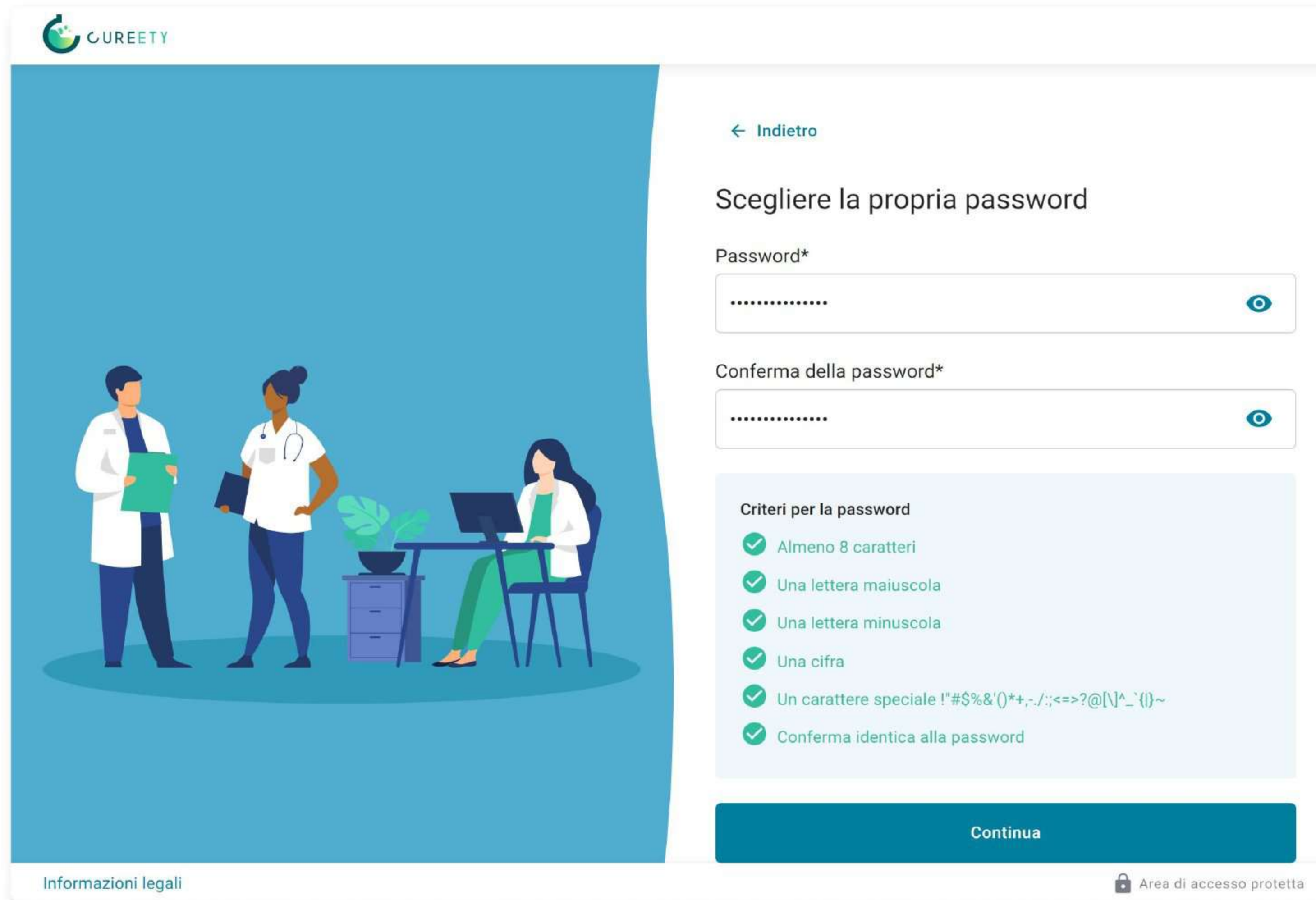
[Informazioni legali](#) 🔒 Area di accesso protetta

Controlli che le informazioni inserite siano esatte e le corregga o completi se necessario.

Visioni i termini e condizioni d'uso.

Clicchi sul pulsante "Continua" per procedere allo step successivo.

Processo di attivazione dell'account




CUREETY


[← Indietro](#)

Scegliere la propria password

Password*

..... 

Conferma della password*


..... 

Criteri per la password

- ✓ Almeno 8 caratteri
- ✓ Una lettera maiuscola
- ✓ Una lettera minuscola
- ✓ Una cifra
- ✓ Un carattere speciale !"#%&'()*+,-./:;<=>@[\\^_`{|}~
- ✓ Conferma identica alla password

Continua

[Informazioni legali](#)

 Area di accesso protetta

Scelga la **password** secondo le regole di sicurezza indicate.

Suggerimento: Può cliccare sull'occhio a destra del campo per rendere visibili i caratteri che sta inserendo.

Clicchi sul tasto "Continua" per confermare il suo account ed accedere alla piattaforma dei caregiver.

Processo di attivazione dell'account

Francesco Sullini

+ Aggiungi un paziente

Servizi ▼
Oncologia medica

Trattamenti ▼
Tutti i pazienti

Monitoraggio remoto
✓ Aggiornato

Follow-up telefonico
✓ Aggiornato

OK-Chemio
✓ Aggiornato

Follow-up interrotto

Successivo : In corso (0) Telemonitoraggio non iniziato (1)

È un po' vuoto qui...

- Il mio profilo
- Gestione degli avvisi
- Elenco degli operatori sanitari
- Chi siamo
- Disconnessione

Sarà quindi direttamente connesso alla piattaforma dei caregiver.

Può disconnettersi cliccando su "Disconnessione" nel menu a discesa in alto a destra.

5

Inclusione di un paziente



Aggiungere un nuovo paziente

CUREETY | Dr. Marion

+ Aggiungi un paziente

Servizi ▼ Solo i miei pazienti

Trattamenti ▼ Chirurgia

Monitoraggio remoto ✓ Aggiornato

Follow-up telefonico ✓ Aggiornato

OK-Chemio ✓ Aggiornato

Follow-up interrotto

Aiuto

Successivo : In corso (0) Telemonitoraggio non iniziato (0)

È un po' vuoto qui...

Esistono due possibilità:

Al momento non sono stati aggiunti pazienti per il monitoraggio remoto.

1

Dalla schermata iniziale, clicchi su "Aggiungi un paziente" per includere un nuovo paziente in Cureety.

Scegliere il tipo di monitoraggio

The screenshot shows a mobile application interface for adding a patient. At the top, there is a progress bar with six steps: 1. Patologia e follow-up (highlighted), 2. Informazioni per il paziente, 3. Trattamento/i, 4. Questionario, 5. Ulteriori approfondimenti, and 6. Conferma. Below the progress bar, the form is titled 'Patologia e follow-up'. It contains a dropdown menu for 'Patologia *' with 'Patologia oncologica' selected. Below that, there are two options for 'Tipo di monitoraggio *': 'Telemonitoraggio' (represented by a smartphone icon) and 'Follow-up telefonico' (represented by a telephone handset icon). At the bottom of the form, there is a checkbox with the text: 'Confermo di aver informato il paziente prima del suo inserimento nella Piattaforma CUREETY e di aver ottenuto il suo consenso a tal fine e alla condivisione dei suoi dati sanitari con Cureety.' A blue button labeled 'Passo successivo →' is located at the bottom right of the form.

2

Selezioni la patologia per la quale desidera monitorare il paziente.

3

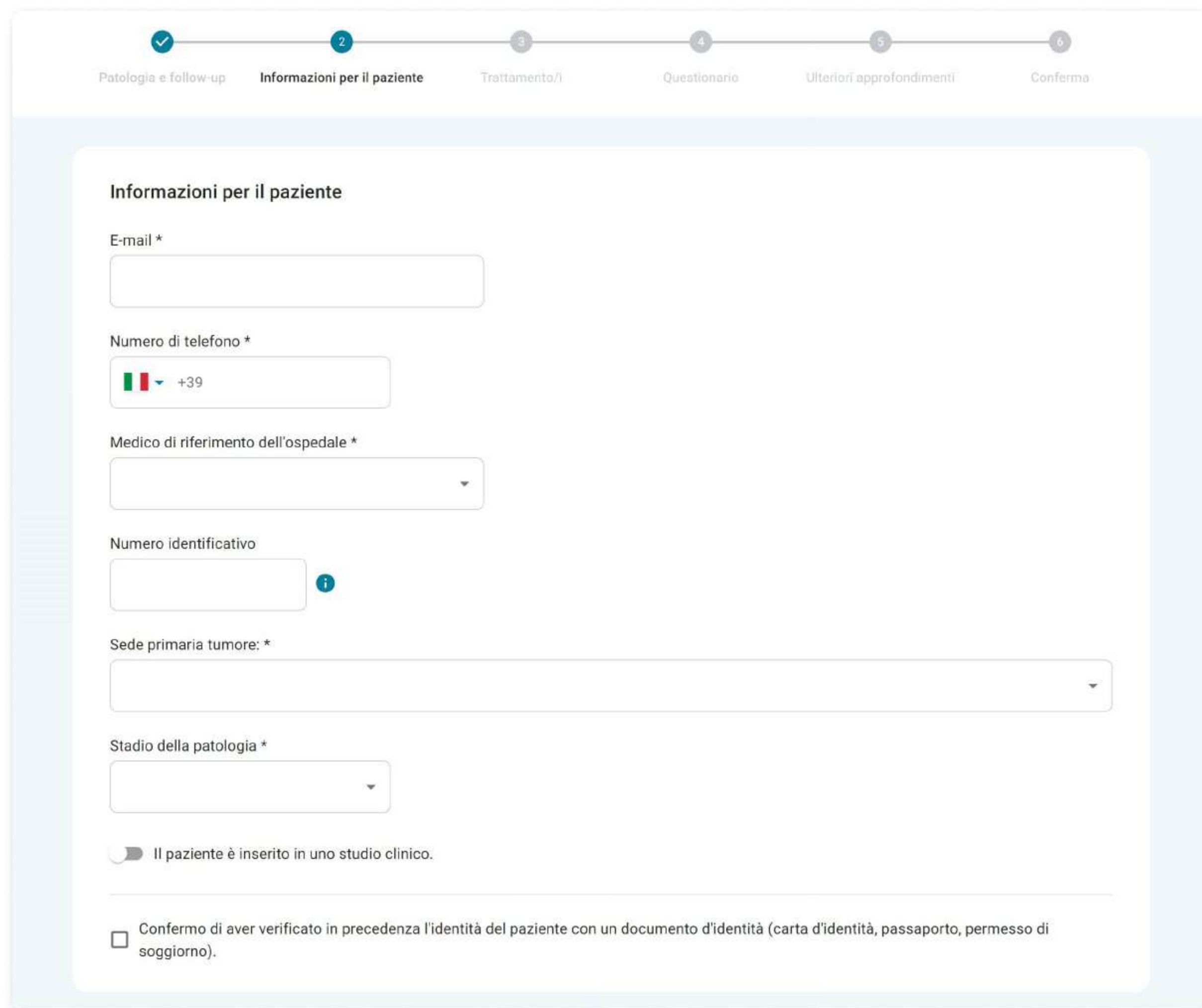
Scelga il tipo di monitoraggio più adatto al suo paziente.

Il monitoraggio telefonico è raccomandato per i pazienti che non hanno accesso ad un dispositivo digitale, che non sono indipendenti e non hanno un badante, o che non desiderano utilizzare l'applicazione.

4

Spunti la casella per confermare di aver ottenuto il consenso del paziente per essere registrato su Cureety.

Inserimento informazioni personali e mediche



Progress bar: 1. Patologia e follow-up (checked), 2. Informazioni per il paziente (active), 3. Trattamento/i, 4. Questionario, 5. Ulteriori approfondimenti, 6. Conferma

Informazioni per il paziente

E-mail *

Numero di telefono *

Medico di riferimento dell'ospedale *

Numero identificativo

Sede primaria tumore: *

Stadio della patologia *

Il paziente è inserito in uno studio clinico.

Confermo di aver verificato in precedenza l'identità del paziente con un documento d'identità (carta d'identità, passaporto, permesso di soggiorno).

5

Inserisca i dettagli di contatto del paziente.

Prestate attenzione quando inserite l'indirizzo email. Questo permetterà al paziente di collegarsi per attivare il suo account ed accedere all'applicazione. Se l'email è incorretta, l'accesso a Cureety non sarà possibile.

6

Selezioni il medico responsabile e i dettagli della patologia del pazientei.

7

Facoltativo: Specificare se il paziente sta prendendo parte ad un trial clinico.

8

Spunti la casella per confermare di aver verificato l'identità del paziente attraverso un documento d'identità.

Aggiungere il trattamento

← Aggiungi un paziente ×

✓ ✓ 3 4 5 6

Patologia e follow-up Informazioni per il paziente Trattamento/i Questionario Ulteriori approfondimenti Conferma

Trattamento(i)

Trattamento

🔍 Digitare il nome del trattamento che si sta cercando

← Passo precedente

Passo successivo →

9

Ricerchi il trattamento del paziente digitando almeno le prime tre lettere del trattamento.

I trattamenti sono elencati in tre tipologie: iniezione, per os, o protocolli. E' possibile cercare per molecola, nome commerciale o nome del protocollo.

Può aggiungere quanti trattamenti desidera.

Impostare il trattamento

Patologia e follow-up Informazioni per il paziente **Trattamento/i** Questionario Ulteriori approfondimenti Conferma

Trattamento(i)

Iniezione ×

Triptorelina (Decapeptyl®)

Data di inizio Data di fine

gg/mm/aaaa gg/mm/aaaa

+ Completare il programma di iniezione

Trattamento

Digitare il nome del trattamento che si sta cercando

Includere il paziente nel modulo "OK-Chemio" per convalidare le iniezioni

Il paziente riceverà un SMS di promemoria automatico prima di ogni iniezione

- D-4: promemoria per le analisi biologiche
- D-1: promemoria per aggiungere i risultati dell'analisi alla cartella clinica e per rispondere al questionario sulla salute

10

Completi le informazioni del trattamento.

Raccomandiamo di indicare almeno la data teorica di inizio e fine trattamento.

Per le iniezioni, può, se lo desidera, specificare la data di iniezione.

Se lo desidera, può anche indicare il dosaggio delle somministrazioni orali.

11

Facoltativo: Indicare se si desidera includere il paziente nel modulo "OK-Chemio".

Questo modulo è utilizzato per pre-validare anticipatamente la visita ambulatoriale del paziente per la sua iniezione di chemioterapia.

Il paziente viene quindi invitato a compilare il suo questionario sulla tossicità e inviare i risultati delle analisi prima di ogni sessione di chemioterapia.

Selezionare il questionario sulla tossicità

← Aggiungi un paziente ×

✓ ✓ ✓ 4 5 6

Patologia e follow-up Informazioni per il paziente Trattamento/i **Questionario** Ulteriori approfondimenti Conferma

Questionario sulla tossicità

Cureety raccomanda il seguente questionario per il/i trattamento/i inserito/i.

Ormonoterapia di I e II generazione (ITA) ▾

(italiano) Ormonoterapia (prostata) ▾

(italiano) Ormonoterapia (seno) ▲

13 sintomi richiesti

Altri sintomi Dolore Diarrea Disturbi della personalità Nausea / Vomito Artralgia / Mialgia Astenia Problemi alla vista Edema

Eruzione cutanea Costipazione Vampate di calore Cefalea

Frequenza di risposta prevista: ogni 14 ▾ giorni ⓘ

🔍 Cerca altri questionari

← Passo precedente

Passo successivo →

12

Selezioni il questionario sulla tossicità che desidera assegnare al paziente.

Cureety le offre questionari su misura per il(i) trattamento(i) che ha inserito.

Di default, la frequenza di risposta prevista è impostata su 7 giorni. Può modificare la frequenza se richiesto.

Si noti che se il questionario raccomandato da Cureety non dovesse essere adatto, può cercarne altri cliccando sul pulsante "Cerca altri questionari".

Selezionare questionari di follow-up aggiuntivi

← Aggiungi un paziente ×

✓ ✓ ✓ ✓ 5 6

Patologia e follow-up Informazioni per il paziente Trattamento/i Questionario Ulteriori approfondimenti Conferma

Questionario di follow-up aggiuntivo

I questionari di follow-up aggiuntivi consentono di seguire la situazione del paziente più da vicino.
2 i questionari sono stati assegnati automaticamente a questo paziente.

Nome del questionario	Tipo	Frequenza di invio	Prove	Domande
<input checked="" type="checkbox"/> Questionario di soddisfazione	Soddisfazione	30 giorni	Solo una volta	5
<input checked="" type="checkbox"/> Questionario sulla qualità della vita (EQ5D)	Qualità della vita	45 giorni	Più volte	7

Ha bisogno di monitorare altri indicatori?
Altri questionari (post-operatorio, alimentazione, stato psicologico...) possono essere creati su richiesta per la sua struttura.
Non esiti a contattarci a assistenza@cureety.com per parlarci delle sue esigenze.

← Passo precedente

Passo successivo →

13

Spunti i questionari di follow-up aggiuntivi che desidera assegnare al paziente.

Le permettono di monitorare altri parametri come la soddisfazione, la qualità della vita e l'aderenza al trattamento.

Si noti che i questionari possono essere creati su richiesta della sua struttura sanitaria.

Verificare e confermare

Aggiungi un paziente

Patologia e follow-up Informazioni per il paziente Trattamento/i Questionario Ulteriori approfondimenti **6 Conferma**

Conferma delle informazioni inserite

Patologia e follow-up

Patologia Tumore
Tipo di monitoraggio Telemonitoraggio

Informazioni per il paziente

Email francesco+test@cureety.com
Numero di telefono +393495192042
Medico di riferimento dell'ospedale Dr Sullini
Sede primaria del tumore Tumore al polmone
Stadio del tumore Localizzato

Trattamento(i)

- Iniezione : Nivolumab (Opdivo®)

Questionario sulla tossicità

Questionario (italiano) Immunoterapia
Frequenza di invio Ogni 7 giorni

Questionario di follow-up aggiuntivo

- Questionario di soddisfazione
- Questionario sulla qualità della vita (EQ5D)

← Passo precedente Conferma della creazione del paziente ✓

14


Controlli che tutte le informazioni inserite siano corrette e clicchi sul pulsante di conferma per validare l'inserimento del paziente.

Clicchi sull'icona "matita" per ritornare direttamente allo step precedente ed apportare modifiche.

I pazienti registrati per il monitoraggio app ricevono un email ed un messaggio per attivare il loro account ed accedere all'applicazione.

6

Il pannello di controllo



Il pannello di controllo

Barra di navigazione (aggiungi e cerca pazienti, allerte, menu)

Filtri pazienti per dipartimento e/o trattamento

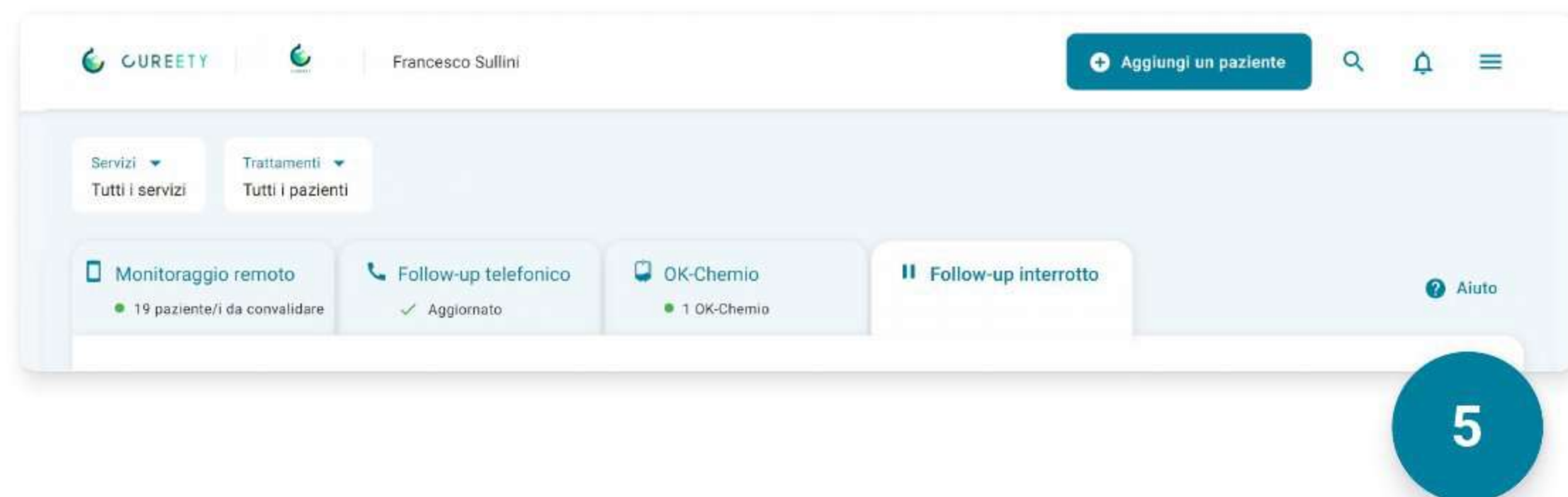
Schede per la navigazione tra le liste pazienti

Contenuti della scheda selezionata (predefinito "Monitoraggio remoto")

The screenshot displays the CUREETY control panel for Dr. Marion. It features a navigation bar at the top with a search icon, a notification bell, and a menu icon. Below the navigation bar, there are filter buttons for 'Servizi' (set to 'Solo i miei pazienti') and 'Trattamenti' (set to 'Iniezione e/o Per os'). The main area contains several status cards: 'Monitoraggio remoto' (4 patients to validate), 'Follow-up telefonico' (3 patients to call), 'OK-Chemio' (updated), and 'Follow-up interrotto'. A 'Successivo' section shows 'In corso (7)' and 'Telemonitoraggio non iniziato (2)'. On the right, it indicates 'Pazienti registrati per il telemonitoraggio: 9'. The bottom section is a table with columns for 'Stato', 'Paziente', 'Trattamento/i in corso', 'Consulto', and 'Questionario'.

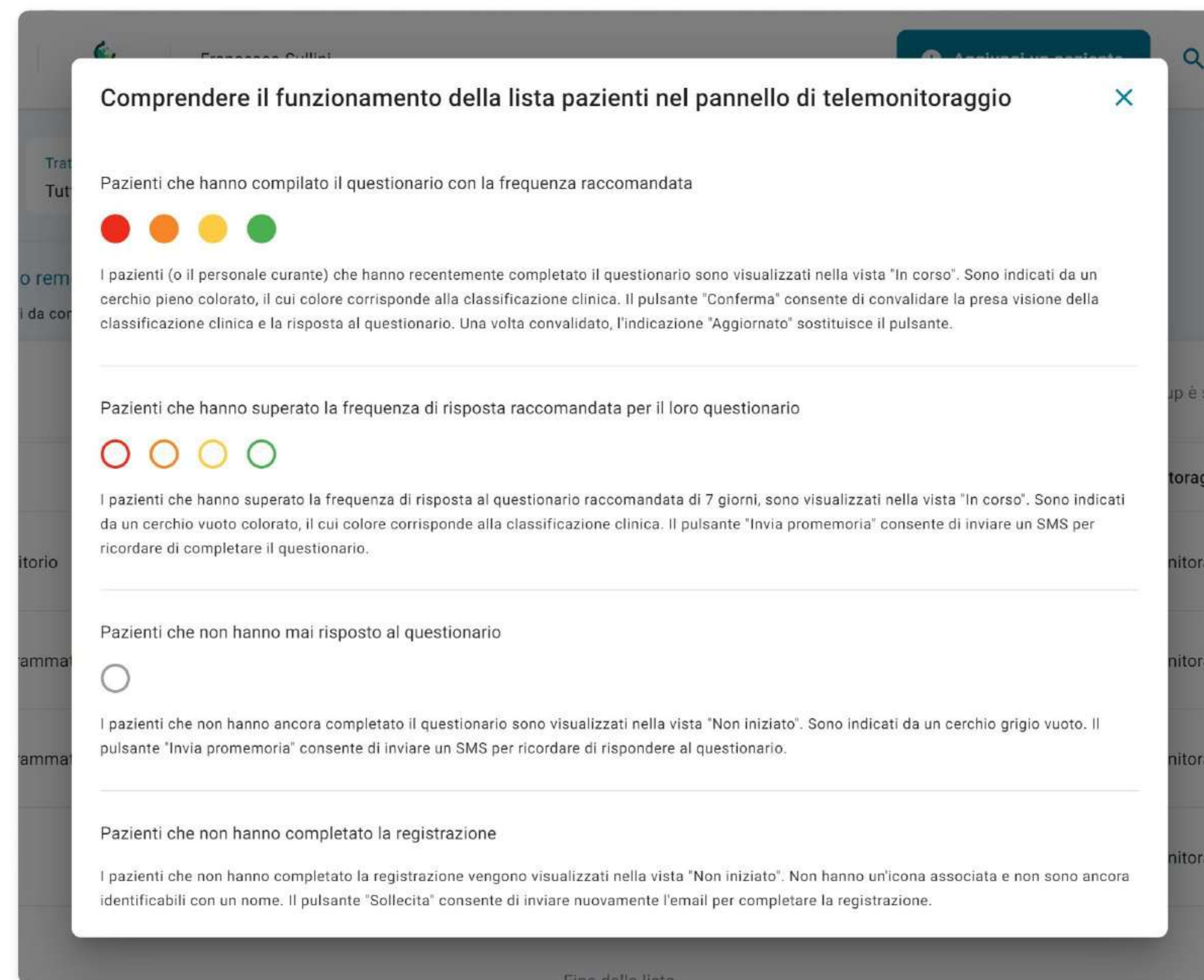
Stato	Paziente	Trattamento/i in corso	Consulto	Questionario
22 nov 2023	Aurore BOREAL +33 6 00 00 98 76	Cisplatine mer 22 nov	⊕ Consulto	Confermare
22 nov 2023	Claire VOYANT +33 6 00 00 98 76	Pemigatinib (Pemazyre®)	⊕ Consulto	Confermare
22 nov 2023	Cathy MINIE +33 6 00 00 98 76	Prednisone (Cortancyl®)	⊕ Consulto	Confermare
08 nov 2023	Marcelle CHAPON +33 6 00 00 98 76	Cisplatine ⊕	⊕ Consulto	Confermare

Il pannello di controllo



5

Il pulsante "Aiuto", a destra delle schede, dà accesso ad una spiegazione dettagliata delle differenti classificazioni dei pazienti monitorati



Scheda "Monitoraggio remoto"

Ricerca tra le liste dei pazienti che sono attualmente monitorati e quelli che non hanno attivato il loro account o completato il primo questionario

I pazienti che hanno recentemente completato il questionario appaiono in alto nella tabella, con un pulsante "Confermare"

I pazienti di cui i questionari sono stati confermati appaiono al secondo posto

I pazienti che non hanno risposto per un lungo periodo di tempo appaiono alla fine della lista, con vicino un pulsante che permette di inviare loro un promemoria

The screenshot shows a dashboard for remote monitoring with the following components:

- Navigation Bar:**
 - Monitoraggio remoto (4 paziente/i da convalidare)
 - Follow-up telefonico (3 paziente/i da chiamare)
 - OK-Chemio (Aggiornato)
 - Follow-up interrotto
 - Aiuto
- Filters:**
 - Successivo: In corso (7) | Telemonitoraggio non iniziato (2)
 - Pazienti registrati per il telemonitoraggio: 9
- Table:**

Stato	Paziente	Trattamento/i in corso	Consulto	Questionario
22 nov 2023	Aurore BOREAL +33 6 00 00 98 76	Cisplatine mer 22 nov	+ Consulto	Confermare
22 nov 2023	Claire VOYANT +33 6 00 00 98 76	Pemigatinib (Pemazyre®)	+ Consulto	Confermare
22 nov 2023	Cathy MINIE +33 6 00 00 98 76	Prednisone (Cortancyl®)	+ Consulto	Confermare
08 nov 2023	Marcelle CHAPON +33 6 00 00 98 76	Cisplatine	+ Consulto	Confermare
21 nov 2023	Etienne ANDRIEUX +33 6 00 00 98 76	5-Fluoro-Uracile x Oxaliplatine (Eloxatine®) mer 29 nov	+ Consulto	✓ Confermato il 21 nov 2023
08 nov 2023	Thomas DELAHAYE +33 6 00 00 98 76	Cisplatine	mer 29 nov	✓ Confermato il 08 nov 2023
Nessuna risposta dal il 26 set 2023	Aude JAVEL +33 6 00 00 98 76	Cisplatine	gio 14 dic	Inviare un promemoria Ultimo su 08 nov 2023
- Footer:** Fine della lista

Scheda "Follow-up telefonico"

I pazienti che devono essere chiamati il giorno stesso appaiono in alto nella tabella, con un pulsante "Iniziare"

1

I pazienti per i quali la chiamata è programmata in futuro appaiono per secondi, e la data può essere modificata se necessario

2

Stato	Paziente	Il medico	Trattamento/i in corso	Consulto	Chiamata
● 09 nov 2023	Jean-philippe FOURNIER +33 6 00 89 00 00 76 anni	Dr. Marion	Acétate d'abiraterone(Zytiga®)	mer 22 nov	mar 21 nov Iniziare
○ Aggiunto il 08 nov 2023	Raphaël GARRIDO +33 6 00 56 00 87 57 anni	Dr. Marion	Pembrolizumab (Keytruda®)	+ Consulto	mer 22 nov Iniziare
● 22 nov 2023	Jade ROUSSEAUX +33 6 00 00 98 79 83 anni	Dr. Marion	Chloraminophène (Chlorambucil®) Rituximab (Mabthera®)	+ Consulto	gio 30 nov ✓ Aggiornato

Modulo Follow-up telefonico

1

Informazioni sul paziente e sul suo trattamento

2

Resoconto dell'ultimo questionario compilato

3

Interfaccia per la dichiarazione degli effetti collaterali: ogni clic su un effetto collaterale apre la domanda associata e consente di selezionare il grado corrispondente allo stato del paziente

4

Campo di testo che consente di aggiungere note aggiuntive o di inserire un resoconto globale che sarà aggiunto alle comunicazioni

5

Pulsanti per convalidare o riprogrammare la chiamata

Chiamata del paziente ✕

Samuel Tolédano
 +33 6 02 32 11 32

Sesso	Età	Peso
Uomo	63 anni	78.00 kg

Patologia
Tumore al polmone

Trattamento/i in corso
 Durvalumab (Imfinzi®)
 Prossima iniezione prevista per 19/09
 Ultima iniezione ricevuta il 18/06

Ultima chiamata il 06/08/2024

● Stato critico

Effetti collaterali dichiarati
 Dispnea (2), Edema gambe (2), Appetito (3), Prurito (1)

Riassunto
resoconto

Questionario sulla tossicità 12 effetti collaterali

(italiano) Immunoterapia

Anoressia >	Edema >
Artralgia / Mialgia >	Eruzione cutanea >
Astenia >	Febbre (senza il rischio che sia as... >
Cefalea >	Palpitazioni >
Diarrea >	Prurito >
Dispnea >	Tosse >

+ Aggiungere altri effetti collaterali

Report della chiamata

✓ Convalidare la chiamata

📅 Riprogrammare

31

Modulo Follow-up telefonico

Questo modulo ti consente di non rispondere a tutte le domande del questionario e di indicare solo gli effetti collaterali che il paziente dichiara per telefono.

Una finestra intermedia ti consente di visualizzare gli effetti collaterali per i quali non hai dichiarato nulla e di confermare che il paziente non presenta tali effetti collaterali.

The screenshot displays a patient follow-up interface titled "Chiamata del paziente". The patient's name is Samuel Tolédano, with a phone number +33 6 02 32 11 32. His demographic information includes being a male, 63 years old, and weighing 78.00 kg. The patient's condition is "Tumore al polmone" and he is receiving "Durvalumab (Imfinzi®)". The interface shows a "Questionario sulla tossicità" with 12 reported side effects. A confirmation dialog is open, titled "Controllo degli effetti collaterali non dichiarati", asking the user to confirm that the patient has no further side effects to report. The dialog lists several side effects: Anoressia, Astenia, Diarrea, Dispnea, Edema, Palpitazioni, and Prurito. A toggle switch is present to confirm the patient has nothing to report. The dialog also includes buttons for "Modificare le risposte" and "Confermare e inviare le risposte".

Samuel Tolédano
+33 6 02 32 11 32

Sesso: Uomo, Età: 63 anni, Peso: 78.00 kg

Patologia: Tumore al polmone

Trattamento/i in corso: Durvalumab (Imfinzi®)
Prossima iniezione prevista per 19/09
Ultima iniezione ricevuta il 18/06

Ultima chiamata il 06/08/2024

Stato critico

Effetti collaterali dichiarati: Dyspnée(2), Oedème jambes(2), Appétit(3), Prurit(1).

Riassunto: test compte rendu

Questionario sulla tossicità (italiano) Immunoterapia: 12 effetti collaterali

Report della chiamata

Controllo degli effetti collaterali non dichiarati

Si prega di notare che non è stato dichiarato nessun grado per gli effetti collaterali riportati di seguito.

Anoressia, Astenia, Diarrea, Dispnea, Edema, Palpitazioni, Prurito

Confermo che il paziente non ha nulla da segnalare per questi effetti collaterali.

Modificare le risposte, Confermare e inviare le risposte

Aggiungere altri effetti collaterali

Convalidare la chiamata, Riprogrammare

Scheda "OK-Chemio"

Visualizzazione della giornata e navigazione giorno-per-giorno




Di default, la lista dei pazienti programmati per la chemioterapia il giorno successivo è mostrata per prima

I pazienti che attendono conferma per la chemioterapia sono segnati con un pulsante "Da confermare"

I pazienti la cui chemioterapia è stata confermata, cancellata o posticipata

The screenshot displays the 'OK-Chemio' interface with the following components:

- Navigation Bar:** Includes tabs for 'Monitoraggio remoto' (5 pazienti/i da convalidare), 'Follow-up telefonico' (2 paziente/i da chiamare), 'OK-Chemio' (2 OK-Chemio), and 'Follow-up interrotto'. An 'Aiuto' button is also present.
- Calendar:** Shows dates from 'martedì 21 novembre' to 'sabato 25 novembre'. The current date, 'giovedì 23 novembre', is highlighted in blue and shows 1/3 patients.
- Table:** A table with columns: Stato, Paziente, Il medico, Tipo di monitoraggio, Consulto, and OK-Chemio.

Stato	Paziente	Il medico	Tipo di monitoraggio	Consulto	OK-Chemio
 22 nov 2023	Aurore BOREAL	Dr. Marion	Telemonitoraggio	+ Consulto	Da confermare
 22 nov 2023	Jade ROUSSEAU	Dr. Marion	Follow-up telefonico	+ Consulto	Da confermare
 Aggiunto il 08 nov 2023	Raphaël GARRIDO	Dr. Marion	Follow-up telefonico	+ Consulto	✓ Confermato

Fine della lista

Modulo di conferma chemio

- 1 Risultati analisi archiviati nella documentazione clinica dal paziente o dal curante
- 2 Risultati dell'ultimo questionario sulla tossicità **MD**
- 3 Report sintetico degli effetti collaterali e degli eventi clinici degli ultimi 30 giorni
- 4 Pulsante per confermare o cancellare/riprogrammare la chemioterapia

Conferma dell'iniezione del paziente

Jade ROUSSEAU

Sesso: Donna Età: 83 anni Peso: 64 kg
BMI: N/A

Telefono: +33 6 00 00 98 79

Medico curante: Dr. Marion

Ultimo questionario sullo stato di salute

Stato da monitorare
Mercoledì 22 novembre a 17:47 - 7 effetti collaterali
Completato da Dr. Marion

Messaggio ricevuto dal paziente [Vedi](#)

Effetti collaterali segnalati

- Disturbi urinari (Grade 1)
- Costipazione (Grade 2)
- Astenia (Grade 1)
- Dolore (Grade 1)

Report sintetico (ultimi 30 giorni)

Lunedì	Martedì	Mercoledì	Giovedì	Venerdì	Sabato	Domenica
30	31	1	2	3	4	5
6	7	8 ✓ Nulla d...	9	10 Iniezione Rituximab (...)	11	12
13	14	15	16	17	18	19
20	21	22 2 Costi... 1 Eruzio... 1 Astenia 1 Tosse 1 Dolore	23	24 Iniezione Rituximab (...)	25	26

Ultime analisi cliniche

[risultati-analisi-biologiche-221...](#)
Risultato delle analisi cliniche - aggiunta da médecin référent Marion il 23/11/2023

[X Annullare o riprogrammare](#) [✓ Conferma](#)

Scheda "Follow-up interrotto"

Lista dei pazienti per i quali il monitoraggio è stato messo in pausa, riportandone la ragione (morte, remissione, modifica della struttura, ecc.)

1

Stato	Interruzione	Paziente	Il medico	Tipo di monitoraggio
Remissione	mer 08 nov	Aude JAVEL	Dr. Marion	<input type="checkbox"/> Telemonitoraggio
Cure palliative	gio 23 nov	Artie SHOW	Dr. Marion	<input type="checkbox"/> Telemonitoraggio
Decesso	mer 08 nov	Christophe GIROD	Dr. Marion	<input type="checkbox"/> Telemonitoraggio
Decesso	lun 09 ott	Anna CONDA	Dr. Marion	<input type="checkbox"/> Telemonitoraggio

7

Il profilo paziente



Il profilo paziente

Barra di navigazione (notifiche, contatti, messaggistica e cancellazione)

Informazioni generali sul paziente (identità, contatti, patologia, ecc.)

Gestione dei trattamenti e delle date di iniezione

Cartella per condividere documenti con il paziente: inviare e ricevere risultati di analisi, prescrizioni, ecc.

Risposte a questionari di follow-up addizionali (soddisfazione, qualità della vita, aderenza al trattamento, ecc.)

The screenshot shows a mobile application interface for a patient named Irene Camerino. The interface is organized into several sections:

- 1**: Navigation bar at the top with icons for notifications, contacts, messaging, and cancellation.
- 2**: Patient information section including name, age (75), weight (56 kg), height (163 cm), pathology (Adenocarcinoma esofageo), and doctor (Dr. Laval).
- 3**: Treatment management section showing 'IN CORSO (2)', 'SUCCESSIVO (1)', and 'TERMINATO (0)' treatments. A specific treatment 'Ribociclib (Kisqali®)' is highlighted with its dosage and frequency.
- 4**: Document sharing section with a list of files like 'Analisi biologiche' and 'Prescrizioni'.
- 5**: Additional follow-up questionnaires section with 'Qualità della vita' and 'Aderenza'.
- 6**: Health status monitoring section showing a list of toxicity reports with status indicators like 'Critico', 'Corretto', and 'Fragile'.
- 7**: Recent activities section listing events like 'Interruzione follow-up telefonico' and 'Rapporto di consultazione'.
- 8**: Medical appointments agenda section showing dates and times for consultations and scans.
- 9**: Synthetic report section with a download button for a PDF report.

Conferma delle risposte al questionario sulla tossicità e storico delle classificazioni cliniche

Storico e aggiunta di trasmissioni (scambio con il paziente, resoconto della consulenza, ecc.)

Gestione appuntamenti medica

Download di un rapporto sintetico delle risposte al questionario di tossicità e delle trasmissioni

Messaggistica

Messaggi non letti seguiti dallo storico di quelli letti

Può iniziare una nuova conversazione con il paziente in ogni momento

The screenshot shows a 'Messenger' window with a sidebar on the left and a main chat area on the right. The sidebar has a 'Non letti (0)' section and a 'Letti (1)' section. A blue callout box labeled '1' points to the 'Letti (1)' section, which contains a message preview: 'Come sta andando il trattamento dall'ultima visita' followed by a snippet of text and a timestamp. A blue callout box labeled '2' points to a 'Creare una nuova conversazione' button at the bottom of the sidebar. The main chat area has a title 'Come sta andando il trattamento dall'ultima visita' and a 'Chiudere la conversazione' button. A blue callout box labeled '3' points to this button. The chat history shows a message from 'Sig.ra Rossi' dated 'Mar 28 Novembre, 11:21' with a 'Visto dal paziente' status. A blue callout box labeled '4' points to the message content. At the bottom, there is a 'Messaggio' input field and an 'Invia' button. A blue callout box labeled '5' points to the input field.

Può chiudere una conversazione se non si aspetta ulteriori risposte: per il paziente non sarà più possibile inviare messaggi in quella discussione

Aprire conversazioni con lo storico dei messaggi scambiati e conferma quando un messaggio è stato letto dal paziente

Noti che quando il paziente lascia un messaggio nel questionario sulla tossicità, il messaggio viene recapitato in questo spazio di messaggistica e dove può rispondere.

Spazio per inserire il suo messaggio

Gestione dello stato del monitoraggio del paziente

Informazioni paziente [Modificare le informazioni](#)

Irene Camerino 75 ans (24/10/1956)

Monitoraggio remoto [In corso](#)

Peso 58 kg

Altezza 163 cm

Patologia Adenocarcinoma esofageo

Medico di riferimento Dr. Laval

Informazioni complementari

E-mail marie-christine-bernard@gmail.com

Telefono +33 6 78 96 56 89

Monitoraggio dello stato di salute [Rispondere al questionario](#)

Questionario: (Italiano) Chemioterapia
Frequenza ogni 7 giorni

- Critico** Giovedì 15 Febbraio à 12h15
5 effetti collaterali [Confermato](#)
- Corretto** Mercoledì 01 Febbraio à 19h23
2 effetti collaterali [Confermato](#)
- Fragile** Mercoledì 17 Gennaio à 10h23
3 effetti collaterali [Confermato](#)
- Giovedì 11 Gennaio à 15h36

Trattamenti [Modifica i trattamenti](#)

IN CORSO (2) **SUCCESSIVO (1)** **TERMINATO (0)**

Ribociclib (Kisqali®)

Posologia	200 mg mattina	0 mg mezzogiorno	200 mg sera
Frequenza di assunzione	3 settimane su 4		

Attività recenti [Aggiungere una presa in carico](#)

- Interruzione follow-up telefonico**
Mercoledì 4 febbraio alle 18h06, Infermiere Claire LAVAL
- Rapporto di consultazione**
Mercoledì 4 febbraio alle 18h06, Infermiere Claire LAVAL
- Messaggio con il paziente


Lo stato del monitoraggio del paziente è indicato nel primo blocco "Informazioni paziente" della scheda paziente.


In questo esempio, il monitoraggio del paziente è in corso.



Clicca sull'icona a forma di matita tutto a destra per modificare lo stato del monitoraggio.

Gestione dello stato del monitoraggio del paziente: interrompere


Modificare lo stato di monitoraggio del paziente ✕

 Un paziente in monitoraggio interrotto non ha più accesso all'applicazione e non riceve più nessun questionario, messaggio o documento. Il paziente è informato dell' interruzione e della ripresa del monitoraggio per email e sms.

Interruzione del monitoraggio Cancellare la data di interruzione 

Data di interruzione *  Motivo dell'interruzione * 

Commento (non visibile per il paziente)

 [Programma una data di ripresa](#)

1

Scegli la data di interruzione.

Se selezioni la data odierna, il monitoraggio sarà immediatamente interrotto.

Se selezioni una data futura, l'interruzione del monitoraggio avverrà a quella data.

2

Specifica il motivo dell'interruzione.

Se non trovi un motivo che ti soddisfi, seleziona l'opzione "Altro" e fornisci ulteriori dettagli se necessario nel campo commento.

3

Facoltativo: Programma una data di ripresa del monitoraggio.

Se sai a quale data il paziente riprenderà il monitoraggio, puoi programmare la data in anticipo. Lo stato del paziente diventerà automaticamente attivo alla data indicata.

Gestione dello stato del monitoraggio del paziente: interrompere

The screenshot displays a patient monitoring interface for Irene Camerino. The interface is divided into several sections:

- Informazioni paziente:** Shows patient details including name (Irene Camerino), age (75 ans), weight (58 kg), height (163 cm), pathology (Adenocarcinoma esofageo), and doctor (Dr. Laval). It also includes contact information (E-mail: marie-christine-bernard@gmail.com, Telefono: +33 6 78 96 56 89).
- Monitoraggio dello stato di salute:** Displays a list of health monitoring events with status indicators (Critical, Correct, Fragile, Error) and dates. A red banner at the top indicates that the patient is in interrupted monitoring and no longer receives toxicity questionnaires.
- Trattamenti:** Shows the current treatment (Ribociclib (Kisqali®)) with dosing (200 mg mattina, 0 mg mezzogiorno, 200 mg sera), frequency (3 settimane su 4), number of cycles (10), and start date (20 Dicembre 2023).
- Attività recenti:** Lists recent activities such as "Interruzione follow-up telefonico", "Rapporto di consultazione", "Messaggio con il paziente", and "Rapporto della chiamata di follow-up".

Dopo la conferma dell'interruzione, il paziente diventa "inattivo".

Questo comporta diverse conseguenze:



- La scheda del paziente rimane accessibile e può essere consultata, ma non può più essere modificata.
- Il paziente appare ora nella scheda "Monitoraggio interrotto".
- Il paziente viene informato che il monitoraggio è stato interrotto tramite email e SMS e non ha più accesso all'applicazione.

Gestione dello stato del monitoraggio del paziente: riprendere

Modifica dello stato di monitoraggio ✕

i Il paziente è informato della ripresa del monitoraggio via email e sms.

Ripresa del monitoraggio

Data di ripresa *  Motivo della ripresa * 

Commento (non visibile per il paziente)

È possibile riprendere il monitoraggio di un paziente in qualsiasi momento dalla scheda del paziente, nello stesso modo in cui si fa per l'interruzione.

Quando il monitoraggio riprende:

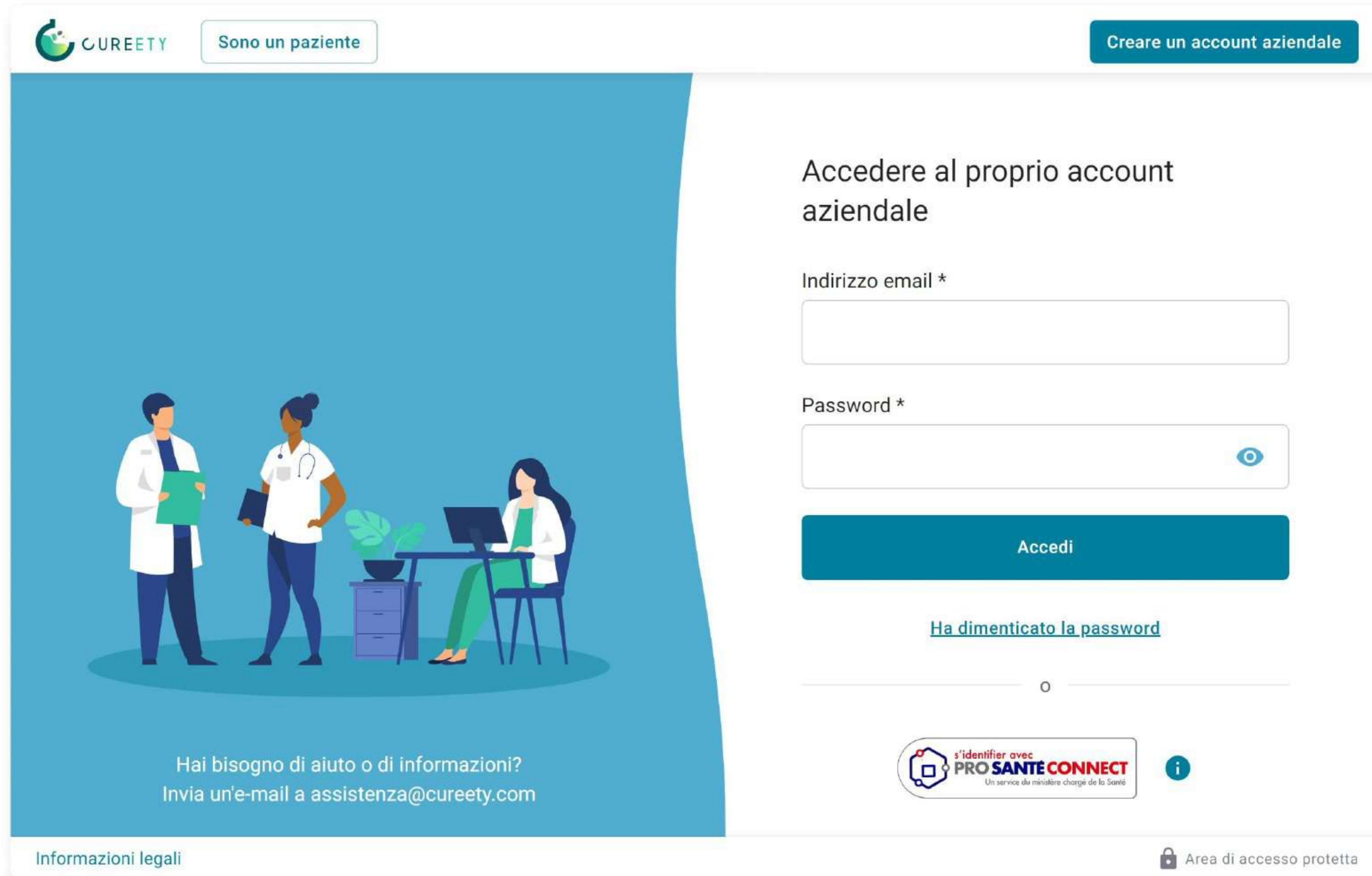
- La scheda del paziente diventa nuovamente modificabile.
- Il paziente ritorna nella scheda "Telemonitoraggio" o "Monitoraggio telefonico".
- Il paziente viene informato che il monitoraggio è ripreso tramite email e SMS e può nuovamente accedere all'applicazione.

8

Password dimenticata



Password dimenticata



The screenshot shows the Cureety website interface. At the top left is the Cureety logo and a button labeled "Sono un paziente". At the top right is a button labeled "Creare un account aziendale". The main content area is split into two sections. The left section has a blue background with an illustration of three healthcare professionals (two men and one woman) and text that reads: "Hai bisogno di aiuto o di informazioni? Invia un'e-mail a assistenza@cureety.com". The right section is white and contains the heading "Accedere al proprio account aziendale". Below this heading are two input fields: "Indirizzo email *" and "Password *". The password field has a visibility toggle icon (an eye). Below the input fields is a teal button labeled "Accedi". Underneath the button is a link that says "Ha dimenticato la password". At the bottom of the page, there is a logo for "s'identifier avec PRO SANTE CONNECT" with the tagline "Un service du ministère chargé de la Santé" and an information icon. In the bottom right corner, there is a lock icon and the text "Area di accesso protetta".

CUREETY Sono un paziente Creare un account aziendale

Accedere al proprio account aziendale

Indirizzo email *

Password *

Accedi

[Ha dimenticato la password](#)

o

s'identifier avec PRO SANTE CONNECT Un service du ministère chargé de la Santé


Area di accesso protetta


Informazioni legali

1

Clicca su “password dimenticata” in basso all'interfaccia di accesso.

Password dimenticata

 Sono un paziente



Hai bisogno di aiuto o di informazioni?
Invia un'e-mail a assistenza@cureety.com

[Informazioni legali](#)

[Area di accesso protetta](#)

[← Indietro](#)

Reimpostare la password

Per reimpostare la password, è necessario accedere all'indirizzo email associato al proprio account Cureety. Queste informazioni di verifica garantiscono che solo lei possa accedere al suo account.

Una volta inserito il proprio indirizzo email, riceverà un'email con un link per reimpostare la password.

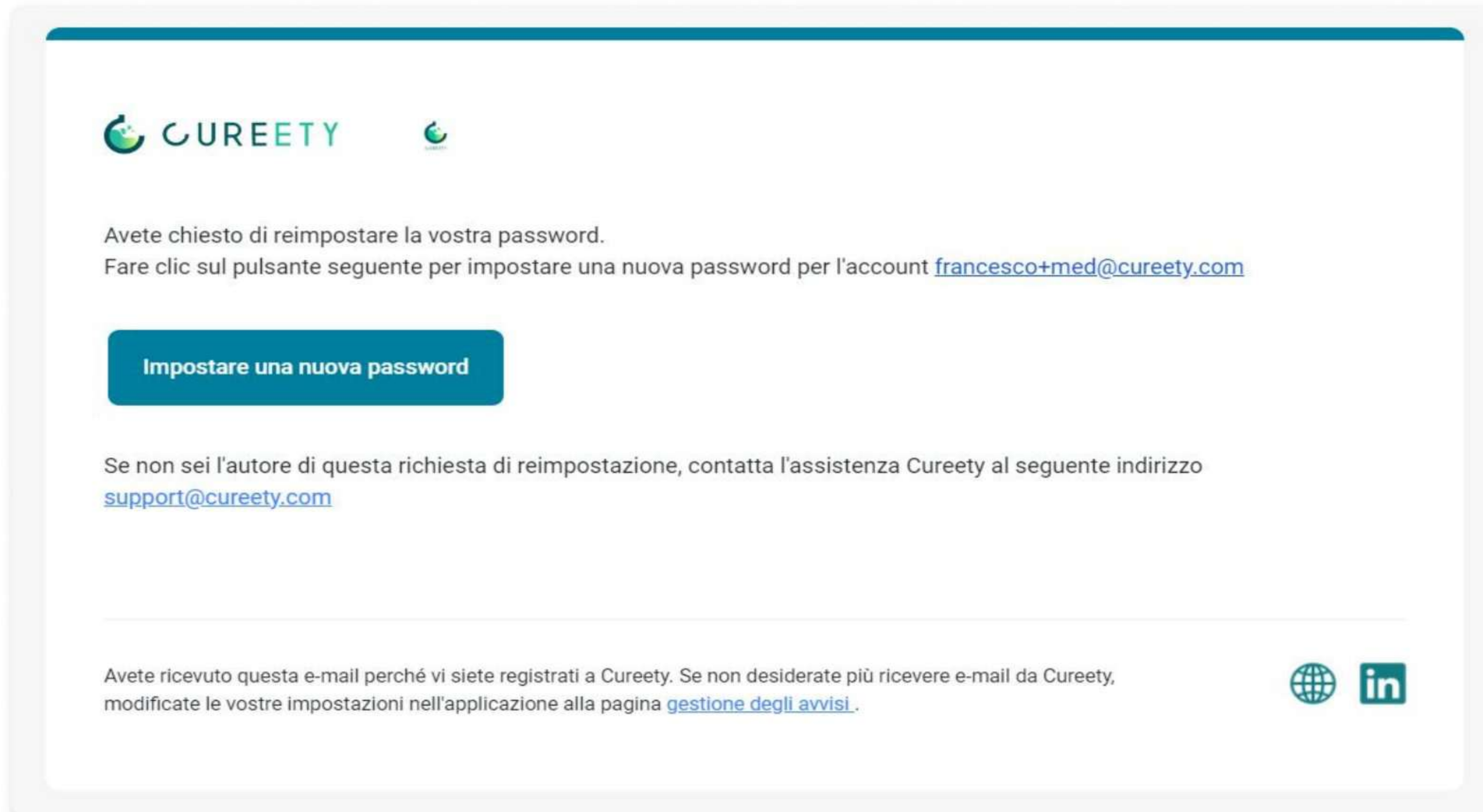
E-mail *

Inviare

2

Inserisca l'indirizzo email d'accesso per ricevere un link per resettare la password.

Password dimenticata



3

Nell'email, clicchi sul pulsante "Impostare una nuova password".

Successivamente può decidere la sua nuova password e accedere all'applicazione.

9

Indisponibilità e supporto tecnico



Errore di connessione



È avvenuto un problema con la connessione al vostro account.

La preghiamo di riprovare dopo qualche minuto.

Se il problema persiste, contatti l'assistenza per email assistenza@cureety.com o al numero 347 519 1942.

 Riprovare

Se riscontri un problema durante l'accesso al tuo account, verrà visualizzata questa interfaccia.

Non esitare a riprovare a connetterti qualche minuto più tardi ricaricando la pagina o cliccando sul pulsante "Riprova".

Se il problema persiste, contatta il supporto Cureety.

Errore di caricamento dei dati

CUREETY | Dr. Marion

+ Aggiungi un paziente

Servizi ▼ Solo i miei pazienti

Trattamenti ▼ Chirurgia

Monitoraggio remoto ✓ Aggiornato

Follow-up telefonico ✓ Aggiornato

OK-Chemio ✓ Aggiornato

Follow-up interrotto

Aiuto

Avete riscontrato un errore.

La preghiamo di ricaricare la pagina o riprovare tra qualche minuto

Se il problema persiste, contatti l'assistenza per email assistenza@cureety.com

Riprova a visualizzare l'elenco

Può capitare che una parte dell'applicazione, in particolare l'elenco dei pazienti, incontri un problema durante il caricamento dei dati. In tal caso, verrà visualizzata la schermata qui accanto.

Non esitare a riprovare a caricare il contenuto qualche minuto più tardi ricaricando la pagina o cliccando sul pulsante "Riprova".

Se il problema persiste, contatta il supporto Cureety.

Indisponibilità dell'applicazione e del Dispositivo Medico



Ops, è avvenuto un errore

Avete riscontrato un errore informato su Cureety. Niente panico, può succedere.

Risoluzione del problema:

Soluzione 1 : Disconnettersi e riconnettersi utilizzando l'icona sulla destra.

Soluzione 2 : Ricaricare la pagina con il pulsante F5.

Se l'errore persiste, non esitate a contattare il supporto tecnico.

Per contattare il supporto tecnico:

Chiamare il nostro team al numero 347 519 1942

Inviare una email a assistenza@cureety.com

Se l'applicazione è indisponibile, verrà visualizzata la schermata qui accanto.

Questo potrebbe significare che l'applicazione è in fase di aggiornamento.

Non esitare a riprovare a caricare il contenuto qualche minuto più tardi ricaricando la pagina o cliccando sul pulsante "Riprova".

Se il problema persiste, contatta il supporto Cureety.

In caso di indisponibilità temporanea del Dispositivo Medico, Cureety si impegna a informare gli utenti via email.

Supporto tecnico

Se riscontra qualsiasi problema nell'utilizzo dell'applicazione, per favore contatti la nostra assistenza tecnica:

- per email all'indirizzo assistenza@cureety.com
- per telefono al numero **347 519 1942**

Cureety si impegna a garantire la manutenzione del Dispositivo Medico per tutta la sua durata, ovvero per 10 anni dalla sua ultima immissione sul mercato.

10

Gestione dei dati



Gestione dei dati e disiscrizione

Gestione dei dati

Utilizzando Cureety, fornisci al software dati sensibili e personali riguardanti la salute dei pazienti.

Tutti i dati sanitari sono anonimizzati, criptati e ospitati in Francia presso il nostro fornitore AZNetwork, certificato HDS (Hoster di Dati Sanitari). I dati non lasciano mai il territorio francese.

Per qualsiasi richiesta riguardante il trattamento dei dati in Cureety, puoi contattare il nostro Responsabile della Protezione dei Dati all'indirizzo dpo@cureety.com

Disiscrizione

Per disiscriverti dalla piattaforma Cureety, si prega di inviare un'email al seguente indirizzo:

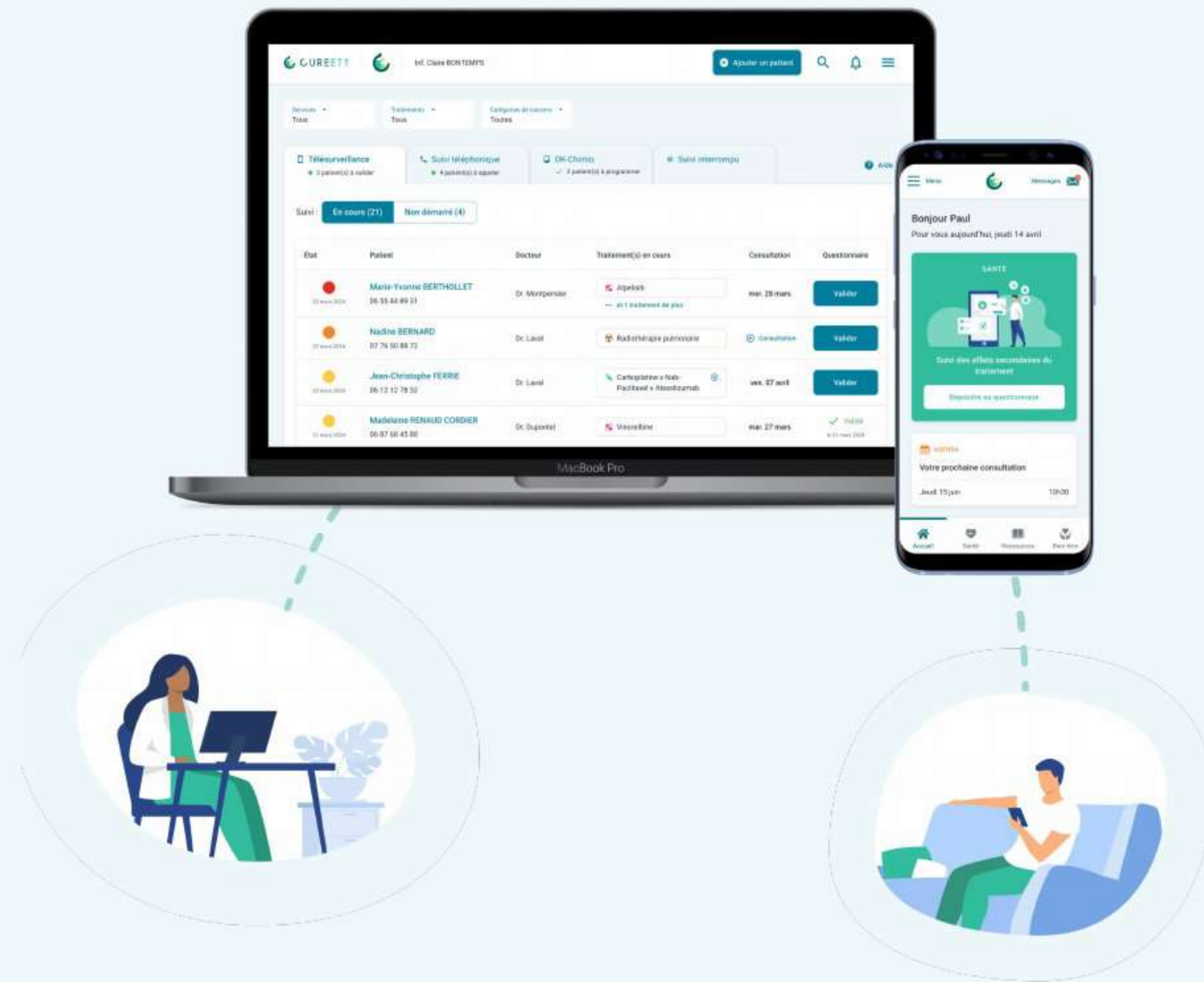
assistenza@cureety.com

Dove trovare questo manuale?

Il manuale d'uso di Cureety può essere scaricato in qualsiasi momento:

- dall'email di attivazione dell'account che hai ricevuto al momento della creazione (se l'hai conservata)
- nell'applicazione, nella pagina Gestione dell'account/Profilo
- dal sito web di Cureety in fondo alla pagina Note legali: www.cureety.com/it/terms-of-use-2/
- su richiesta in versione cartacea

Simbolo	Senso	Informazioni
	Marcatura CE	
	Dispositivo medico	
	Versione per dispositivi medici	4.2.0
	Produttore	Cureety 33 Rue de l'Amirauté 22100 DINAN
	Paese di produzione	France
	Data di produzione	2/3/2026
	Consultare il manuale utente	
	Sito web di informazione per i pazienti	app.cureety.com
	Identificatore univoco del dispositivo	(01)3770026852019(11)260302(8012)420



Adesso è pronto ad utilizzare Cureety e fruire di tutti i benefici dell'applicazione.

Il suo feedback è importante per noi. Se incontra un problema tecnico o ha delle domande o suggerimenti, può contattare il team IT Cureety direttamente:

- per email all'indirizzo assistenza@cureety.com
- per telefono al numero **347 519 1942**

Ultimo aggiornamento del manuale 2026-05-26 (v7)